

尺寸: 92x118 四折页 正反面单色印刷 铜版纸

FOUR

4-FMTBT3.2

BLUETOOTH HANDSFREE CAR KIT + FM TRANSMITTER

With BASSBOOST, QC 3.0 & PD 3.0



#### Brief Introduction

Thanks for choosing our Bluetooth FM-Transmitter. This device streams music and call directly from your Bluetooth device to your car FM stereo system. The built-in microphone provides you with an amazing hands free function, it is also with a USB Disk slot that lets you enjoy favorite MP3 and WMA tunes by your car's stereo system. Please read the User Manual carefully before using. Hope this device makes your driving more interesting and safer.

#### Packing contents:

- Bluetooth device
- User Guide

#### Specification:

- Bluetooth version: V5.0
- Bluetooth Protocol: AVRCP,HFP,A2DP
- Frequency range: 87.5-108.0MHZ
- Frequency stability: ±10ppm
- Product Input:12-24V
- Music Format: MP3, WMA
- USB Disk (Max capacity): 32GB
- Product total Output: 5V / 4.8A (QC3.0 5V/3A 9V/2A 12V/1.5A & PD3.0 5V/3A 9V/2.22A 12V/1.67A)
- Material: ABS

#### Features:

1. Wirelessly transmit phone call from Bluetooth mobile phone to the car FM stereo system
2. Switch to Hands-free mode automatically from music playing status when receiving calls
3. One button BASSBOOST advanced feature.
4. Built-in Microphone
5. Dual USB outputs 5V/4.8A and QC 3.0 / PD 3.0
6. Support USB Disk
7. Strong and elegant design with LED frequency display.
8. Detect the voltage of car battery when power on

#### Compatibility:

This device can be paired as a hands free kit with any compatible Bluetooth 2.1 or higher enabled devices.

#### Precautions:

Please read all safety instruction warnings carefully before using this product. Improper use of this product may result in damage to this or attached products. To ensure the products work well, please never use this in the following conditions:

1. Moist or underwater conditions.
2. Conditions near heater or high-temperature service.
3. Conditions with direct and strong sunshine,
4. Conditions with apt falling
5. Never dismantl the product without due permission, otherwise it may nullify the warranty clause.
6. BASSBOOST - When you are using this feature, if you recognize distortion on sound, this means level is too high on FM-transmitter. Normally mobile device level can be adjusted to maximum and FM-Transmitter level between VOL 26-30.
- For example if on music "S" tones are distorted, this means level is too high on FM-transmitter.

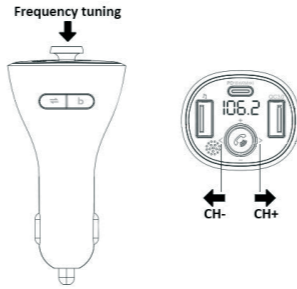
2

#### Operation Instructions

##### Setup the FM Transmitter Connection:

1. Plug the unit into your vehicle's cigarette lighter or power port.
2. Tune your radio to an unused FM frequency, then match the same frequency of this unit.

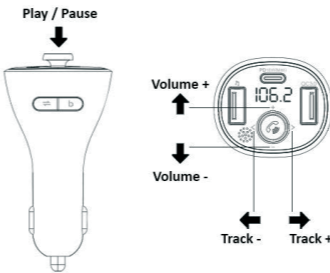
Fig. 2



3. Insert USB disk which containing MP3/WMA files into the USB slot

It will play and transmit the file automatically.  
(Follow the Fig. 3 as below to control your music easily.)

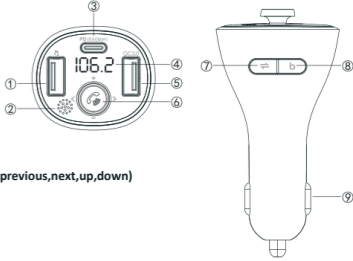
Fig. 3



3

#### Appearance

- ① USB music port(5V/1A)
- ② Microphone
- ③ PD20W charging port
- ④ LED display
- ⑤ QC3.0 charging port
- ⑥ Five-way directional buttons(calling,previous,next,up,down)
- ⑦ Switch/OFF/ON
- ⑧ Bass booster button
- ⑨ Auxiliary power plug



#### Using Bluetooth function:

1. Using Bluetooth for the first time, you need to pair your mobile phone with this unit. Activate your mobile phone's Bluetooth function, then search new device. When the mobile phone detects this unit (named as "FMTBT3.2"), normally the connection will be built-up automatically and doesn't request a password, but if there is a need (special design of some cell phones), please use the password "0000".

2. In the music playing mode, when there is an incoming call, this unit will automatically switch to telephone mode. When pause the music after 10s, the music source will automatically switch to USB disk.

#### Bluetooth calling

1. Press to answer the incoming call, press and hold for 3 seconds to reject the incoming call.
2. Press to hang off a call.
3. Press twice to dial the last number automatically, press again to cancel the current dialing.
4. During a call, press and hold for 3 seconds to switch a private conversation.

FOUR  
4-Mobile is a trademark of  
Oy Ai-Group Ab  
info@audiomport.fi

FOUR

4-FMTBT3.2

BLUETOOTH VASTAANOTIN + FM LÄHETIN

BASSBOOST, QC 3.0 & PD 3.0 toiminnoilla



#### Pakkaus sisältää:

- Bluetooth vastaanotin / FM lähetin
- Ohjekirja

#### Tekniset tiedot:

- Bluetooth: V5.0
- Bluetooth Protokolla: AVRCP,HFP,A2DP
- Taajuuskaista: 87.5-108.0MHZ
- Jännitealue: 12-24V
- Musiikkiformaatti ( USB ): MP3, WMA
- USB-tallennuslaitteen maksimi koko: 32GB
- USB porttien ulostulo (max): 5V / 4.8A (QC3.0 5V/3A 9V/2A 12V/1.5A & PD3.0 5V/3A 9V/2.22A 12V/1.67A)
- Materiaali: ABS

#### Ominaisuudet:

1. Toistaa langattomasti musiikin ja vastaanottaa puheluita Bluetoothin kautta suoraan FM-radioon.
2. Vaihtaa automaattisesti musiikkikuuntelusta handsfree modeen puhelun tullessa.
3. BASSBOOST dynamiikka toiminto.
4. Sisäänrakennettu mikrofoni
5. Tripla USB ulostulot 5V/4.8A ja QC 3.0 / PD 3.0
6. Tukee USB-muistitikkua
7. Selkeästi luettava näyttö

#### Yhteensopivuus:

Tämän laitteen voi parittaa kaikkien Bluetooth 2.1 tai sitä uudempien laitteiden kanssa.

#### Huomioitavaa:

Lue käyttöohje tarkasti ennen tuotteen käyttämistä. Tuotteen väärinlainen käyttö saattaa johtaa laitteen tai laitteeseen kiinnitettyjen tuotteiden tuotteiden vaurioitumisen. Varmistuksesi laitteen toimimisen , älä käytä tuotetta:

1. Kosteissa tiloissa tai veden alla.
2. Lämmittimen lähellä tai korkeissa lämpötiloissa.
3. Kovassa auringonpaisteessa.
4. Mikäli on mahdollista, että tuote saattaa pudota.
5. Älä pura laitetta ilman lupaa, muutoin takuu raukeaa.
6. BASSBOOST - toimintoa käytettäessä ääni saattaa säröytyä liian korkeasta äänentasosta FM-lähettimessä. Yleensä puhelimen voimakkuus saa olla maksimissa ja FM-lähettimestä voimakkuus 26-30. Jos esimerkiksi "S" äänet suhahtelevat voimakkaasti musiikkia kuunnellessa, silloin taso on liian korkea, tämä korjautuu pienentämällä äänentaso FM-lähettimestä.

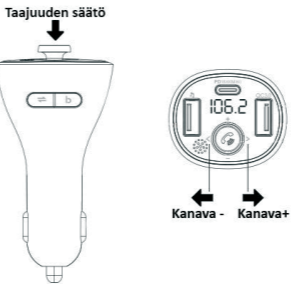
2

Kiitos kun valitsit FOUR Bluetooth vastaanottimen / FM-lähettimen. Tällä laitteella voit kuunnella langattomasti musiikkia mistä tahansa Bluetooth laitteesta, voit myös vastaanottaa puheluita. Tämä laite lähettää signaalin suoraan Fm-radioon halutulle taajuudelle. Laitteessa on myös sisäinen Mikrofoni, joten handsfree puhelut onnistuvat tämän kautta. USB pistokkeiden kautta lataat kätevästi ulkopuolisia laitteita.

#### Käyttöopastus

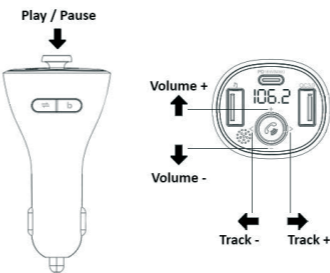
##### Ohjeet FM-Lähettimen liittämiseen:

1. Aseta FM-Lähetin tupakansytyttimen pistokkeeseen
2. Säädä radio haluttuun taajuuteen ja aseta FM-Lähettimen taajuus samaksi pitämällä nuppia 3sek. pohjassa, tämän jälkeen taajuuden voi säätää vääntämällä nuppia vasemmalle tai oikealle.



3. Voit halutessasi soittaa musiikkia myös USB tikun kautta.

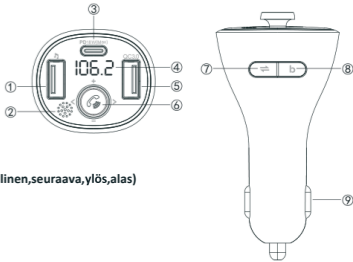
( toiminnot näet alla olevasta kuvasta )



3

#### Ulkomuoto

- ① USB Musiikki (5V/1A)
- ② Mikrofoni
- ③ PD20W Lataus
- ④ LED Näyttö
- ⑤ QC3.0 Lataus
- ⑥ Viisi suuntainen valitsin (Puhelu,edellinen,seuraava,ylös,alas)
- ⑦ Kytkin: Päälle/Pois
- ⑧ Bassboost näppäin
- ⑨ Laitteen virtapistoke



#### Käyttäessäsi Bluetooth toimintoa:

1. Kun käytät Bluetoothia ensimmäistä kertaa, tulee sinun parittaa se mobiililaitteesi kanssa. Aktivoi ensin Bluetooth puhelimestasi, selaa uusi laite "FMTBT3.2" ja valitse. Normaalisti tässä kohtaa ei tarvitse vahvistaa salasanaa, mutta kysyttäessä tulee siihen laittaa salasana: 0000
2. Soittaessa musiikkia , laite vaihtaa automaattisesti puhelimen soidessa handsfree tilaan.

#### Bluetooth handsfree

1. Paina vastataksesi saapuvaan puheluluun, paina ja pidä pohjassa 3sek. hylätäksesi saapuvan puhelun.
2. Paina lopettaaksesi puhelun.
3. Paina kahdesti soittaaksesi viimeiseen käytettyyn nu

FOUR  
4-Mobile is a trademark of  
Oy Ai-Group Ab  
info@audiomport.fi