

FOUR

4-FMTBT4

BLUETOOTH V4.2 VASTAANOTIN + FM LÄHETIN



Kiitos kun valitsit FOUR Bluetooth vastaanottimen / FM-lähettimen. Tällä laitteella voit kuunnella langattomasti musiikkia mistä tahansa Bluetooth laitteesta, voit myös vastaanottaa puheluita. Tämä laite lähettää signaalin suoraan Fm-radioon halutulle taajuudelle. Laitteessa on myös sisäinen Mikrofoni, joten handsfree puhelut onnistuvat tämän kautta. USB pistokkeiden kautta lataat kätevästi ulkopuolisia laitteita.

Pakkaus sisältää:

- Bluetooth vastaanotin/ FM lähetin
- Käyttöopas

Tekniset tiedot:

- Bluetooth : V4.2
- Bluetooth Protokolla: AVRCP,HFP,A2DP
- Taajuuskaista: 87.5-108MHZ
- Jännitealue :12-24V
- Micro SD Card(Max kapasiteetti): 32GB
- USB porttien max. yhteenlaskettu latausvirta : 5V / 2.4A

Ominaisuudet:

1. Toistaa langattomasti musiikin ja vastaanottaa puheluita Bluetoothiin kautta suoraan FM-radioon.
2. Vaihtaa automaattisesti musiikinkuuntelusta handsfree modeen puhelun tullessa.
3. Sisäänrakennettu mikrofoni
4. Tupla USB ulostulot 5V / 1A + QC 3.0 yhteensä, lataa esim. iPod, iPhone, iPad
5. Tukee Micro SD korttia
6. Selkeästi luettava LED-näyttö
8. Kytettäessä virrat päälle, näyttää myös auton akkujännitteen.

Yhteensopivuus:

Tämän laitteen voi parittaa kaikkien Bluetooth 2.1 tai sitä uudempien laitteiden kanssa.

Huomioitavaa:

Lue käyttöohje tarkasti ennen tuotteen käyttämistä. Tuotteen vääränlainen käyttö saattaa johtaa laitteen tai laitteeseen kiinnitettyihin tuotteiden vaurioitumiseen. Varmistuaksesi laitteen toimimisen, älä käytä tuotetta:

1. Kosteissa tiloissa tai vedenalla.
2. Lämmittimen lähellä tai korkeissa lämpötiloissa.
3. Kovassa auringonpaisteessa.
4. Mikäli on mahdollista, että tuote saattaa pudota.
5. Älä pura tuotetta ilman lupaa, muutoin takuu raukeaa.

Käyttöopastus

Ohjeet FM lähettimen liittämiseen :

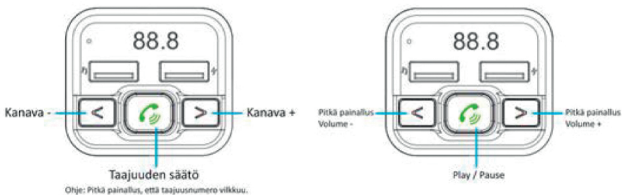
1. Aseta FM -lähetin tupakansytyttimen pistokkeeseen

HUOM! Tarkistathan tupakansytyttimen kosketinpinnat, jos laitteen virrat pätkiä , syy on yleensä tässä.

2. Säädä radio käyttämättömään taajuuteen painamalla FM-lähetin vastaus nappia **3sek pohjassa**, (näytön numerot vilkkuu) tämän jälkeen taajuuden voi säätää samaksi + / - napeilla kuin radiossa.

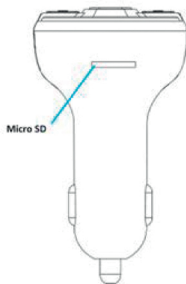
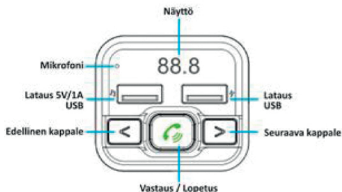
Pyri löytämään radiosta mahdollisimman puhdas taajuus, jos lähettyvillä on jokin voimakas radiolähetys, tulee toistossa olemaan häiriöitä. Jos autossasi kuuluu normaalit radiokanavat huonosti, silloin myös tämä laite toimii huonosti. Tähän auttaa vain radioantennin korjaus !

3. Voit halutessasi soittaa musiikkia myös Micro SD-kortin tai USB-tikun kautta



Käytettäessä Bluetooth toimintoa:

1. Kun käytät Bluetoothia ensimmäistä kertaa, tulee sinun parittaa se ensin mobiililaitteesi kanssa. Aktivoi ensin Bluetooth puhelimestasi, selaa uusi laite "FMTBT4" ja valitse. Normaalisti tässä kohtaa ei tarvitse vahvistaa salasanaa, mutta kysyttäessä tulee siihen laittaa salasana : 0000
2. Soittaessa musiikkia, laite vaihtaa automaattisesti puhelimen soidessa handsfree tilaan.



Bluetooth handsfree:

1. Paina vastataksesi saapuvaan puheluun, paina ja pidä pohjassa 3sek hylätäksesi saapuvan puhelun
2. Paina lopettaaksesi puhelun
3. Paina kahdesti soittaaksesi viimeiseiseen käytettyyn numeroon

FOUR

4-Mobile is a trademark of
Oy Ai-Group Ab
info@audiolimport.fi

FOUR

BLUETOOTH HANDSFREE CAR KIT + FM TRANSMITTER 2.4A Dual USB port



4-FMTBT4

Packing contents:

- Bluetooth device
- User Guide

Brief Introduction

Thanks for choosing our Bluetooth FM Transmitter. This device streams music and call directly from your Bluetooth device to your car FM stereo system. The built-in microphone provides you with an amazing hands free function, it is also with a Micro SD / USB Disk slot that lets you enjoy favorite MP3 and WMA tunes by your car's stereo system.

Please read the User Manual carefully before using. Hope this device makes your driving more interesting and safer.

Specification:

- Bluetooth version: V4.2
- Bluetooth Protocol: AVRCP, HFP, A2DP
- Frequency range: 87.5-108.0MHZ
- Frequency stability: ± 10 ppm
- Product Input: 12-24V
- Music Format: MP3, WMA
- Micro SD Card(Max capacity): 32GB
- USB Disk (Max capacity): 32GB
- Product Total Output: 5V / 2.4A
- Material: ABS

Features:

1. Wireless transmit phone call from Bluetooth mobile phone to the car FM stereo system;
2. Switch to Hands-free mode automatically from music playing status when receiving calls;
3. Built-in Microphone;
4. Dual USB outputs 5V/2.4A totally, charges iPod, iPhone, iPad and other devices;
5. Support USB Disk / Micro SD Card;
6. Strong and elegant design with LED frequency display;
7. 206 channels optional from 87.5-108.0MHz;
8. Voice prompt and hands-free calling for safety driving.

Compatibility:

This device can be paired as a hands free kit with any compatible Bluetooth 2.1 or higher enabled devices.

Precautions:

Please read all safety instruction warnings carefully before using this product.

Improper use of this product may result in damage to this or attached products.

To ensure the products work well, please never use this in the following conditions:

1. Moist or underwater conditions.
2. Conditions near heater or high-temperature service.
3. Conditions with direct and strong sunshine,
4. Conditions with apt falling
5. Never dismantle the product without due permission, otherwise it may nullify the warranty clause.

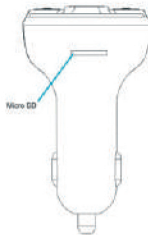
Operation Instructions

Setup the FM Transmitter Connection:

1. Plug the unit into your vehicle's cigarette lighter or power port.
2. Tune your radio to an unused FM frequency (as Fig. 1 advised), then match the same frequency of this unit.



Fig. 1



3. Insert Micro SD card or USB disk which containing MP3/WMA files into the card / USB slot (please follow Fig. 1). It will play and transmit the file automatically. Follow the Fig. 2 & Fig. 3 as below to control your music easily

Fig. 2

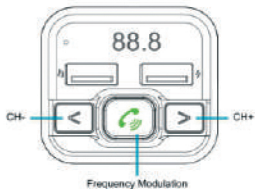


Fig. 3



Note: Long press and still frequency flashing

Using Bluetooth function:







1. Using Bluetooth for the first time, you need to pair your mobile phone with this unit.

Activate your mobile phone's Bluetooth function, then search new device.

When the mobile phone detects this unit (named as "4-FMTBT4"), normally the connection will be built-up automatically and doesn't request a password, but if there is a need (special design of some cell phones), please use the password "0000".

2. In the music playing mode, when there is an incoming call, this unit will automatically switch to telephone mode.

Bluetooth calling

1. Press  to answer the incoming call, press  and hold for 3 seconds to reject the incoming call.
2. Press  to hang off a call.
3. Press  twice to dial the last number automatically, press  again to cancel the current dialing.
4. Long press the  button to change audio output from your cellphone or car stereo system during calling.
5. When making a call, you can only dial the phone number by your mobile phone, but once the call connected, you can use the hands-free function to enjoy it.



4-Mobile is a trademark of
Oy Ai-Group Ab
info@audiimport.fi

FOUR

4-FMTBT4

Bluetooth V4.2-mottagare + FM-sändare



Tack för att du valde FOUR Bluetooth-mottagare/FM-sändare. Med den här enheten kan du trådlöst lyssna på musik från vilken Bluetooth-enhet som helst, du kan även ta emot samtal. Denna enhet sänder signalen direkt till FM-radion på önskad frekvens. Enheten har även en intern mikrofon, så att du kan ringa handsfree via denna. Du kan enkelt ladda externa enheter via USB-kontakter.

Paketet innehåller:

- Bluetooth-mottagare/FM-sändare
- Användarmanual

Teknisk information:

- Bluetooth: V4.2
- Bluetooth-protokoll: AVRCP,HFP,A2DP
- Frekvensband: 87,5-108MHZ
- Spänningsområde: 12-24V
- Micro SD-kort (Max kapacitet): 32GB
- USB-portar max. total laddningsström: 5V/2,4A

Funktioner:

1. Spelar musik trådlöst och tar emot samtal via Bluetooth genom direkt till FM-radio.
2. Växlar automatiskt från att lyssna på musik till handsfree-läge när ett samtal kommer in.
3. Inbyggd mikrofon
4. Dubbla USB-utgångar 5V/1A+ QC 3.0 totalt, ladda t.ex. iPod, iPhone, iPad
5. Stöder Micro SD-kort
6. Tydligt läsbar LED-display
7. när du slår på strömmen, visar även bilens batterispänning.

Kompatibilitet:

Den här enheten kan paras ihop med alla Bluetooth 2.1 eller senare enheter.

Notera:

Läs bruksanvisningen noggrant innan du använder produkten. Felaktig användning av produkten kan leda till skada på enheten eller produkter som är anslutna till enheten. För att säkerställa din enhet funktion, använd inte produkten:

1. I fuktiga utrymmen eller under vatten.
2. Nära en värmare eller vid höga temperaturer.
3. I starkt solljus.
4. Om det är möjligt att produkten kan falla.
5. Ta inte isär produkten utan tillstånd, annars upphör garantin.

Användarmanual

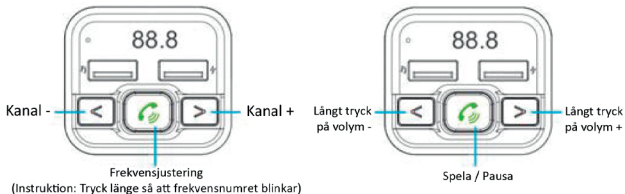
Instruktioner för att ansluta FM-sändaren:

1. Sätt in FM-sändaren i cigarettändaruttaget

OBS! Kontrollera kontaktytorna på cigarettändaren, om enhetens ström upphör är detta vanligtvis orsaken

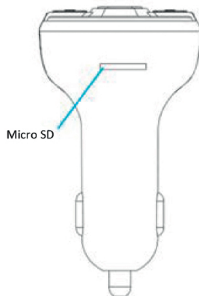
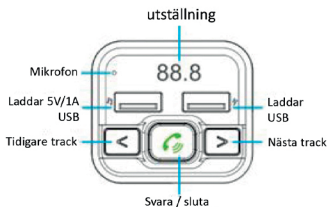
2. Justera radion till en oanvänd frekvens genom att trycka på FM-sändarens svarsknapp i 3 sekunder, (siffrorna på displayen blinkar) efter det kan du justera frekvensen till samma +/- knappar som på radion. Försök att hitta den renaste möjliga frekvensen på radion, om det finns en stark radiosändning i närheten blir det störningar i uppspelningen. Om du inte kan höra vanliga radiokanaler i din bil så fungerar även denna enhet dåligt. Endast reparation av radioantennen kan hjälpa till med detta!

3. Om du vill kan du även spela musik via ett Micro SD-kort eller ett USB-minne







När du använder Bluetooth-funktionen:

1. När du använder Bluetooth för första gången måste du först para ihop den med din mobila enhet med. Aktivera först Bluetooth på din telefon, bläddra efter den nya enheten "FMTBT4" och välj. Normalt behöver du inte bekräfta lösenordet nu, men du kommer att göra det om du blir tillfrågad ange lösenord: **0000**
2. När du spelar musik växlar enheten automatiskt till handsfree-läge när telefonen ringer.



Bluetooth handsfree:

1. Tryck  för att svara på det inkommande samtalet, tryck  och håll ned i 3 sekunder för att avvisa det inkommande samtalet
2. Tryck  på för att avsluta samtalet
3. Tryck  två gånger för att ringa upp det senast använda numret

FOUR

4-Mobile is a trademark of
Oy Al-Group Ab
info@audiolimport.fi